



RENDICONTO PER CASSA 2022

USCITE			ENTRATE		
A) Uscite da attività di interesse generale			A) Entrate da attività di interesse generale		
	2022	2021		2022	2021
1) Materie prime, sussidiarie, di consumo e di merci mutuali	734,20	1.082,90	1) Entrate da quote associative e apporti dei fondatori	7.226,00	5.020,00
2) Servizi	24.602,50	18.881,92	2) Entrate dagli associati per attività	0,00	
2 ^a) fondo fiorani	4.000,00	21.516,00	3) Entrate per prestazioni e cessioni ad associati e fondatori	0,00	
2 ^a) fondo "Copertura attività di promozione"	2.187,70	68,00	4) Erogazioni liberali	22.023,70	38.764,13
3) Godimento beni di terzi	0,00	0,00	5) Erogazioni liberali Fondo Fiorani	20.925,00	600,00
4) Personale emolumenti	27.716,99	27.638,46	6) Erogazioni liberali Fondo Copertura Spese Promozione	136,00	3.000,00
4a) Personale emolumenti	19.564,00	19.101,00	S) Entrate del 5 ‰ (per mille)	13.269,69	17.577,19
4b) Personale contributi e oneri	8.152,99	8.537,46	6) Contributi da soggetti privati	0,00	
5) Uscite diverse di gestione	2.366,75	1.549,72	7) Entrate per prestazioni e cessioni a ter	0,00	
			8) Contributi da enti pubblici	0,00	
			9) Entrate da contratti con enti pubblici	0,00	
			10) Altre entrate	0,00	730,00
Totale	61.608,14	70.737,00	Totale	63.580,39	65.691,32
			Avanzo/disavanzo attività di interesse generale	1.972,25	-5.045,68
B) Uscite da attività diverse			B) Entrate da attività diverse		
1) Materie prime, sussidiarie, di consumo e di merci mutuali	0,00		1) Entrate per prestazioni e cessioni ad associati e fondatori	0,00	
2) Servizi	2.927,86		2) Contributi da soggetti privati	0,00	
3) Godimento beni di terzi	0,00		3) Entrate per prestazioni e cessioni a terzi	0,00	
4) Personale	0,00		4) Contributi da enti pubblici	0,00	
5) Uscite diverse gestione	0,00	120,00	5) Entrate da contratti con enti pubblici	0,00	
			6) Altre entrate	0,00	
Totale	2.927,86	120,00	Totale	0,00	0,00
			Avanzo/disavanzo attività diverse	-2.927,86	-120,00

C) Uscite da attività di raccolta fondi			C) Entrate da attività di raccolta fondi		
1) Uscite per raccolte fondi abituali	0,00	69,91	1) Entrate da raccolte fondi abituali	0,00	
2) Uscite per raccolte fondi occasionali	0,00		2) Entrate da raccolte fondi occasionali	0,00	0,00
3) Altre uscite	0,00	0,00	3) Altre entrate	0,00	
Totale	0,00	69,91	Totale	0,00	0,00
			Avanzo/disavanzo attività di raccolta fondi	0,00	-69,91
D) Uscite da attività finanziarie e patrimoniali			D) Entrate da attività finanziarie e patrimoniali		
1) Su rapporti bancari	329,72	455,28	1) Da rapporti bancari	19,65	16,54
2) Su investimenti finanziari	0,00		2) Da altri investimenti finanziari	0,00	
3) Su patrimonio edilizio	0,00		3) Da patrimonio edilizio	0,00	
4) Su altri beni patrimoniali	0,00		4) Da altri beni patrimoniali	0,00	
5) Altre uscite	0,00		S) Altre entrate	0,00	
Totale	329,72	455,28	Totale	19,65	16,54
			Avanzo/disavanzo attività finanziarie e patrimoniali	-310,07	-438,74
E) Uscite di supporto generale			E) Entrate di supporto generale		
1) Materie prime, sussidiarie, di consumo e di merci	0,00		1) Entrate da distacco del personale	0,00	
2) servizi	0,00		2) Altre entrate di supporto generale	0,00	
3) Godimento beni di terzi	0,00				
4) Personale	0,00				
5) Altre uscite <i>spese sostenute nel 2019 e non contabilizzate nel 2020</i>	0,00	0,00			
totale generale	0,00	0,00	totale generale	0,00	0,00
Totale uscite della gestione	64.865,72	71.382,19	Totale entrate della gestione	63.600,04	65.707,86
			Avanzo /disavanzo prima delle imposte	-1.265,68	-5.674,33
			imposte		
			Avanzo/disavanzo dopo le imposte	-1.265,68	-5.674,33

Uscite da investimenti in immobilizzazioni o da deflussi di capitale di terzi	2022	2021	Entrate da disinvestimenti in immobilizzazioni o da flussi di capitale di terzi	2022	2021
1) Investimenti in immobilizzazioni inerenti alle attività di interesse generale			1) Disinvestimenti di immobilizzazioni inerenti alle attività di interesse generale		
2) Investimenti in immobilizzazioni inerenti alle attività diverse			2) Disinvestimenti di immobilizzazioni inerenti alle attività diverse		
3) Investimenti di attività finanziarie e patrimoniali			3) Disinvestimenti di attività finanziarie e patrimoniali		
4) Rimborso di finanziamenti per quota capitale e di prestiti			4) Ricevimento di finanziamenti e di prestiti		
Totale	0,00	0,00	Totale	0,00	0,00
			Imposte		
			Avanzo/disavanzo da entrate e uscite per investimenti e disinvestimenti patrimoniali e finanziamenti	0,00	0,00


	2022	2021
Avanzo/disavanzo d'esercizio prima di investimenti e disinvestimenti patrimoniali e finanziamenti	-1.265,68	-5.674,33
Avanzo/disavanzo da entrate e uscite per investimenti e disinvestimenti patrimoniali e finanziamenti	0,00	0,00
Avanzo/disavanzo complessivo	-1.265,68	-5.674,33

	2022	2021
Cassa e banca	123.388,70	124.654,38
cassa	0,00	0,00
Cont Paypal	29,11	0,00
Conto corrente Pop Sondrio	123.359,59	124.654,38
Conto Satis Pay	0,00	


Costi e proventi figurativi	parziale	totali		parziale	totali
Costi figurativi	2022	2021	Proventi figurativi	2022	2021
1) da attività di interesse generale	40.920,00	18.195,00	1) da attività di interesse generale		
2) da attività diverse			2) da attività diverse		
Totale	40.920,00	18.195,00	Totale		

Data: 31-03.2023

Firma del Tesoriere
(Armando Semplice)



Firma del Presidente
(Edoardo Fiori)




(*) Costi e proventi figurativi: inserimento facoltativo. Quanto esposto nel presente prospetto non deve essere stato già inserito nel rendiconto per cassa.


STATO PATRIMONIALE	31/12/2022	31/12/2021
CREDITI	€ 0,00	€ 0,00
TOTALE CREDITI	€ 0,00	€ 0,00
DISPONIBILITA' LIQUIDE		
1. Depositi Bancari	€ 123.359,59	€ 124.654,38
2. Cassa	€ 0,00	€ 0,00
3. paypal	€ 29,11	€ 0,00
4. Satis Pay	€ 0,00	€ 0,00
TOTALE DISPONIBILITA'	€ 123.388,70	€ 124.654,38
TOTALE ATTIVO	€ 123.388,70	€ 124.654,38
FONDI PER RISCHI ED ONERI		
1. FONDO RISCHI	€ 0,00	€ 0,00
FONDO TFR		
2.1 accantonamento dell'esercizio	€ 2.059,94	€ 1.792,92
2.2 accantonamento degli esercizi precedenti	€ 4.902,03	€ 3.109,11
FONDO TRATTAMENTO FINE RAPPORTO	€ 6.961,97	€ 4.902,03
TOTALE PASSIVO	€ 6.961,97	€ 4.902,03
PATRIMONIO NETTO		
1.1 Entrate	€ 63.600,04	€ 65.707,86
1.2 Uscite	€ 64.865,72	€ 71.382,19
1.3 imposte		
1. Avanzo finanziario	-€ 1.265,68	-€ 5.674,33
2.1 Utilizzo Fondo Fiorani	€ 4.000,00	€ 21.516,00
2.2 Utilizzo Fondo Copertura spese di promozione	€ 2.187,70	€ 68,00
2.3 meno accantonamento TFR dell'esercizio	€ 2.059,94	€ 1.792,92
2. Avanzo economico	€ 2.862,08	€ 14.116,75
3.1 meno accantonamento "Copertura attività di promozione" dell'esercizio	€ 136,00	€ 3.000,00
3.2 meno accantonamento Fondo Federico Fiorani dell'esercizio	€ 20.925,00	€ 600,00
3. AVANZO NETTO DELL'ESERCIZIO	-€ 18.198,92	€ 10.516,75
4. AVANZO ESERCIZI PRECEDENTI	€ 96.749,96	€ 86.233,21
5.1 accantonato anni precedenti "fondo Fiorani"	€ 20.070,39	€ 40.986,39
5.2 uscite anno corrente Fondo Fiorani	-€ 4.000,00	-€ 21.516,00
5.3 accantonato anno corrente Fondo Fiorani	€ 20.925,00	€ 600,00
5. Fondo "FEDERICO FIORANI" Destinato alla Ricerca	€ 36.995,39	€ 20.070,39
6.1 Fondo "Copertura attività di promozione" accantonamento anni precedente	€ 2.932,00	
6.2 Fondo "Copertura attività di promozione" accantonamento anno corrente	€ 136,00	€ 3.000,00
6.3 Fondo "Copertura attività di promozione" uscite anno corrente	-€ 2.187,70	-€ 68,00
6 Fondo "Copertura attività di promozione" Destinato alla Ricerca	€ 880,30	€ 2.932,00
TOTALE PATRIMONIO NETTO	€ 116.426,73	€ 119.752,35
TOTALE PASSIVO	€ 123.388,70	€ 124.654,38

Data: 31-03-2023

Firma del Tesoriere
(Armando Semplice)



Firma del Presidente
(Edoardo Fiorini)



BILANCO AL 31 DICEMBRE 2022
Nota Integrativa

APS Associazione PaLiNuro (Pazienti Liberi delle Neoplasie Uroteliali) è stata costituita il 14 marzo 2014 con Atto Libero registrato all'Agenzia delle Entrate di Milano il 17 marzo 2014 nella Serie 3 con n° 3047.

È iscritta al RUNTS dal 16 maggio 2022, repertorio iscrizione 31513 con provvedimento 3731 del 16/05/2022 Fasc. n 8.5/2022/230 di Città metropolitana di Milano, già iscritta al Registro delle ASSOCIAZIONI DI PROMOZIONE SOCIALE, PROVINCIA MI NUM. PROV. 618, del 26/05/2015, NUM. ISCR. 554 il 26 maggio 2015.

APS Associazione PaLiNuro è iscritta nell'elenco permanente dei beneficiari del 5X1000.
APS Associazione PaLiNuro ha alle proprie dipendenze una collaboratrice con contratto di lavoro a tempo indeterminato.

STRUTTURA E CONTENUTO DEL BILANCIO

Il Bilancio e gli altri documenti collegati sono redatti nell'osservanza dei principi contabili in linea con le normative vigenti, ai fini della massima trasparenza e alla esigenza dell'iscrizione al RUNTS (Registro Unico Nazionale Terzo Settore).

Il Bilancio 2022 è stato redatto in base al criterio di cassa e registra un disavanzo finanziario di gestione pari a € 1.265,68 che incrementato dell'utilizzo parziale del Fondo F. Fiorani per € 4.000,00 e del fondo per Spese di promozione per 2.187,70, accantonati in esercizi precedenti, e ridotto da accantonamenti per TFR di € 2.059,94 e per fondo "Copertura spese promozione" per € 136,00 e per Fondo Fiorani € 20.925,00, genera un avanzo netto di esercizio per € 18.198,92.

COMMENTO ALLE VOCI DELLO STATO PATRIMONIALE

ATTIVO

Disponibilità liquide

Conto	2022	2021	Δ
- Banca Popolare di Sondrio Via Venezian 1 Milano *	123.359,59	124.654,38	-1,04%
- Paypal	29,11	0,00	
- Satispay	0,00	0,00	
- Cassa	0,00	0,00	
Totale	123.388,70	124.654,38	-1,02%

* Il totale 2022 contiene l'importo di 436,70 € che tolti dal conto Paypal non sono ancora materialmente arrivati sul conto corrente alla data del 31-12-22.

La Cassa è sempre a 00,00 per scelta di non gestire contanti, eventuali piccole spese sono rimborsate a chi materialmente le effettua con delle note spese.

PASSIVO

L'unica passività è costituita dal Fondo TFR per l'assistente alla presidenza che con un incremento annuo di € 2.059,94 porta il saldo a **€ 6.961,97**

	2022	2021	Δ	
	parziale	totale	totale	
Fondo TFR	2.059,94	6.961,97	4.902,03	42,02%

La reale cifra accantonata nel corso dell'anno è 2082,98, che è stata decurtata di 23,04 (imposta sostitutiva per il precedente anno) erroneamente non decurtata.

APS Associazione PaLiNuro
Sede Via Venezian, 1 – 20133 Milano

PATRIMONIO NETTO

Sede	2022	2021	Δ
Avanzo economico dell'esercizio	-18.198,92	10.516,75	-273,05%
Avanzo esercizi precedenti	96.749,96	86.233,21	12,20%
Residuo Fondo Fiorani	36.995,39	20.070,39	84,33%
Residuo Fondo Copertura attività di promozione	880,30	2.932,00	-69,98%
Totale	116.426,73	119.752,35	-2,78%

COMMENTO ALLE VOCI DEL CONTO ECONOMICO

ENTRATE

	2022	2021	Δ
Quote associative	7.226,00	5.020,00	43,94%

È questo il risultato del buon lavoro svolto nell'esercizio in esame che, attraverso le campagne di reclutamento ed il significativo riconoscimento da parte della base associative, è riuscito a far risalire il numero degli iscritti, che è passato da 171 a 246 iscritti.

Donazioni liberali	2022	2021	Δ
	22.023,70	38.764,13	-43,19%

Nominativo	€
MERCK SERONO SPA	5.000,00
BANCHETTI FORMATIVI	2.585,00
MEDAC PHARMA SRL	2.500,00
COOPERATIVA EDIFICATRICE SEMPREUNIT	2.400,00
Astellas Pharma Eur Ltd.	1.750,00
RETE DEL DONO SOCIETA.	1.702,08
BIOLITEC ITALIA S.R.L.	1.000,00
NUME PLUS SRL COMPENSO FIORINI PER PROGETTO ADC SAPIENS	1.000,00
ASSOCIAZIONE TCM TRIUMPH CLUB MILANO	990,00
Concerto jazz	625,00
ORD. EXAFIELD SRL	505,00
ZANETTI DR. GIOVANNI	470,00
MERIANO MONICA IN MEMORIA DI EZIO GONTERO DA PARTE DEI COLLEGHI E AMICI DI MONICA	350,00
ERA INFORMATICA	150,00
ORD. MOBY DICK S.R.L.	150,00
Spreafico Angelo - donazione	140,00
Ronzani Federico	100,00
Valerio Sandra Fv.	100,00
SORRENTI MASSIMO	100,00

APS Associazione PaLiNuro
Sede Via Venezian, 1 – 20133 Milano

Donazioni Fondo Fiorani **2022** **2021** **Δ**
 20.925,00 600,00 3387,50%

Nominativo	€
ORD. Catello Angela Fv. Associazione Palinuro Donazione Rif. 0323900529551706480160003400IT	20.000,00
ORD. NAVA ALESSANDRO Fv. Palinuro ONLUS borsa di studio Federico Rif. 221576062652455-482430324300IT05387	500,00
ORD. FIORINI EDOARDO FIORINI FEDERICO Banchetti informativ i Rif. 0303210695770308480160001600IT	80,00
ORD. FIORINI EDOARDO FIORINI FEDERICO raccolta fondi auditorium Stefano Cerri	345,00

Fondo Fiorani **2022** **2021** **Δ**
 36.995,39 20.070,39 84,33%

Rappresentano le donazioni a sostegno delle attività di studio e formazione nel campo della ricerca scientifica finalizzate ai tumori uroteliali.

Donazioni Attività di Promozione **2022** **2021** **Δ**
 136,00 3.000,00 -95,47%

Attività di Promozione **2022** **2021** **Δ**
 880,30 2.932,00 -69,98%

Nel 2021, con durata fino a tutto il 2022, è stato aperto un Fondo Attività di Promozione a sostegno di tali attività di promozione. Nel 2023 questo fondo non sarà più attivo e ne verrà aperto uno nuovo, il "Fondo Erika", che sarà a disposizione del CD per aiutare economicamente malati in difficoltà a insindacabile giudizio del CD stesso.

Cinque x 1000 **2022** **2021** **Δ**
 13.269,69 17.577,19 -24,51%

La quota di 5x1000 relativa all'anno fiscale 2022 è diminuita rispetto agli anni precedenti.

Interesse attivi **2022** **2021** **Δ**
 19,65 16,54 18.80%

Si tratta degli interessi maturati sul Conto Bancario.

Totale entrate **2022** **2021** **Δ**
63.600,04 **65.707,86** **-0,03**

USCITE

Materiali di consumo **2022** **2021** **Δ**
 734,20 1.082,90 -32,20%

Nominativo	€
J&J (magliette)	377,47
J&J (magliette)	356,73

APS Associazione PaLiNuro
Sede Via Venezian, 1 – 20133 Milano

Acquisti di servizi **2022** **2021** **Δ**
33.156,95 42.015,64 -21,08%

NOMINATIVO	TOTALE
DUECI Promotion	13.051,78
Studio Settanta7	4.209,00
UNIMI	4.000,00
Basile Domenico	2.394,60
Facebook	1.392,02
Basile Emanuele	1.350,00
Delfino Enrile	1.268,80
Madaffari	800,00
Facebook	666,09
Brian Drain	610,00
TIM	383,00
Il Faro	373,32
Google	368,29
SIAE	308,90
Tomaselli caffè	300,00
Cavaretta assicurazioni	247,00
Italo Treno	245,10
Spazio Kolbe	200,00
Rete del Dono	183,00
Nicole srl	150,00
Trenitalia	129,40
Favo	120,00
Google	112,37
SIAE	111,94
Infocert	96,38
E-Bay	6,36

Utilizzo Fondo Fiorani **2022** **2021** **Δ**
4.000,00 21.516,00 -81,41%

NOMINATIVO	IMPORTO
Pagamento MAV Malena Greta – master in metodologia ricerca oncologica Università S Raffaele	2.000,00
PagoPA - Pagamento UNIMI per Chiara Vela	2.000,00

1. Finanziamento del Master in Metodologia Ricerca Oncologica (Malena Greta)
2. Finanziamento del corso per una infermiera di ricerca INT (Chiara Vela) per € 2.000,00 totali (seconda e ultima quota).

APS Associazione PaLiNuro
Sede Via Venezian, 1 – 20133 Milano

	2022	2021	Δ
Utilizzo Fondo Attività promozionali	2.187,70	68,00	3117,21%

NOMINATIVO

	IMPORTO
Brain Drain FATTURA N. 80/001 DEL 21/09/2022	610,00
SIAE 17/10 TEATRO MUNARI	308,90
Delfino Enrile FATTURA 45 del 2022	1.268,80

Questi costi si riferiscono all'evento di raccolta fondi occasione AI MILANES GHE PIAS EL JAZZ realizzato presso il Teatro Buratto a ottobre 2022.

	2022	2021	Δ
Stipendi e contributi	27.716,19	27.638,46	0,28%

TIPO

	IMPORTO
Retribuzione netta	19.564,00
Oneri e contributi	8.152,99

	2022	2021	Δ
Attività diverse			
Servizi	3.007,46		0,00%
Uscite diverse di gestione		120,00	
Totale	3.007,46	120,00	2406,22%

Attività di interesse generale - servizi

Sono costi per attività generale, fondamentalmente trattasi di rimborsi spese per viaggi e incontri.

ATTIVITÀ FINANZIARIE	2022	2021	Δ
Spese bancarie	330,25	455,28	-27,46%

Sono i costi di tenuta dei conti, le commissioni e le tasse governative, l'aumento rispetto lo scorso anno è dovuto alla corretta contabilizzazione delle commissioni PayPal e Satispay

TOTALE USCITE	2022	2021	Δ
totale uscite della gestione	64.865,72	71.382,19	-9,13%

PATRIMONIO	2022	2021	Δ
totale patrimonio netto	116.426,73	119.752,35	-2,78%